Size:105x140mm（展开：840x140mm）2021.09.02 苏泊尔煎烤机说明书JD24D910T

版本号：JD24D910T-150.SM:VER1.0

执行标准：
GB4706.1–2005
GB4706.14–2008
GB4706.19–2008

400-8899-717

商标持有人：**浙江苏泊尔股份有限公司**
制造商：浙江绍兴苏泊尔家居用品有限公司
地址：浙江省绍兴市越城区世纪西街3号

使用说明书

接触烤架(煎烤机)

型号:
JD24D910T

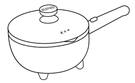

使用产品前请仔细阅读本使用说明书
阅读后请妥善保管本使用说明书以备查阅

SUPOR

微信扫一扫
海量食谱 售后无忧

SUPOR 苏泊尔
有巧思 无难事

目 录

一 安全注意事项……1-2
二 规格型号……2
三 产品特点……2
四 电路原理图及产品结构……3-4
五 功能操作及使用步骤……5
六 清洁与保养……6
七 装盒清单……7
八 售后服务……7-8

一 安全注意事项

当您使用电器产品时，除必须遵守基本安全守则外，特别提醒注意以下内容：

- 使用本产品前，请仔细阅读本说明书之各项说明；
- 本产品插头为三插插构，所用插座应安全接地；
- 使用电源电压应与产品标牌上注明的电压相符，由于本产品额定功率大，请单独使用一个插座；
- 使用前，应将锅体及插头部位彻底抹干，以防止漏电；使用时，再接通电源；使用完毕，先将推钮推至“关”，再拔下电源插头，不使用煎烤机时，不要连接电源；
- 使用过程中，当锅体温度达到指示档位温度时，电源指示灯熄灭，此时锅体还具有高热，请勿用手触摸；初次使用时，产品内部出现少量烟雾、异味，属正常现象；
- 应放置于安全平面上且远离热源；
- 避免电源线接触高温地方或虚悬于桌边，如电源软线损坏，为避免危险，必须由其制造商、其维修部或类似部门的专业人员更换；
- 使用时,将产品放于安全位置,以避免碰翻而导致烫伤；
- 当盛有热汤或滚油时请小心移动；
- 锅内表面经不粘涂料加工处理，请勿使用金属锅铲、小刀或其它尖锐物，以避免刮伤；
- 清洗前,先将插头拔下,让锅体自然降温,为避免触电,切勿把插头浸于液体或水中,清洗时，请勿将手柄上的把手开关放入水中或龙头下冲洗，避免电击危险。
- 切勿在户外使用或擅自改变其用途；
- 勿擅自拆卸本产品,若产品有任何损坏,请立即与售后维修点联系,维修人员会为您检查和维修,以确保安全；

- **严禁将器具浸入任何液体中；**
- **本产品不能在外接定时器或独立的遥控控制系统方式下运行；**
- **器具在使用过程中，锅体、上盖表面温度会很高，注意烫伤；**
- **玻璃盖在高热状态时，请勿立即放入水中，以免造成破裂。**
- **煎烤机使用中，要放在小孩子不能触及的地方，不能让孩子单独操作，以免发生触电，烫伤等危险事故。**
- **气温较低火锅使用后被油冻住时，建议使用前先进行解冻，加热过程中把油打散，避免沸腾后锅内蒸汽产生气压，产生安全隐患。**

二 规格型号

名 称	型 号	额定功率	额定电压	额定频率
多功能煎烤机	JD24D910T	1200W	220V~	50Hz

三 产品特点

- **时尚家居感设计，年轻主义，精致体验**
- **多功能美食烹饪，煎/烤/焙/炖/煮样样行**
- **85mm加深烤盘，随心脆烤，放心畅潮煮**
- **钻石纹匀热烤盘，大幅增加煎烤面积**
- **大火/小火滑按调节，单手操控不费力**
- **人体工学手柄设计，握感舒适，轻松移动**

四 电路原理图及产品结构

● **电路原理图**

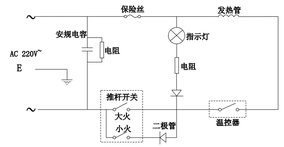

● **产品结构**

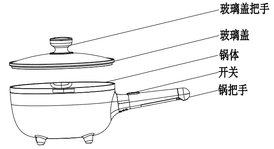

·维修状况登记栏·

维修日期			
维修情况			
经手人			

· 客户意见栏 ·

客户签名：

请用户购买时认真填写该卡，并经商场盖章，并在30天内寄回本公司顾客服务部。本公司将为您建立用户档案，为您的产品实行跟踪服务。

SUPOR

该卡请寄回本公司顾客服务部
将反馈卡回执本公司请寄：
杭州市高新（滨江）区滨安路501号 (310052)
顾客服务部

苏泊尔产品保修卡

产品名称：_____ 产品型号：_____
出厂日期：____年____月____日
发票号码：_____
购买日期：____年____月____日
购买者姓名：_____
地址：_____ 邮编____ 电话____
商场名称：_____ 商场盖章_____
地址：_____ 邮编____ 电话____

苏泊尔产品意见反馈卡

产品名称：_____ 产品型号：_____
出厂日期：____年____月____日
发票号码：_____
购买日期：____年____月____日
购买者姓名：_____
地址：_____ 邮编____ 电话____
商场名称：_____ 商场盖章_____
地址：_____ 邮编____ 电话____

五 功能操作及使用步骤

● **功能操作**

关

用手推动推扭，可对各档进行操作：

1、“”“大火”档：推扭推至“”“大火”档，为大火力加热状态，锅体加热，适合快速加热食物。
2、“关”档：推扭推至“关”档，为关机状态，锅体不加热，此时可以将电源线拔掉。
3、“”“小火”档：推扭推至“”“小火”档，当前是小火加热状态，锅体加热，适合慢慢加热食物。

● **使用步骤**

1、使用前，用干布将锅体内部表面水滴、杂物等擦拭干净。
2、先将推扭推至“关”档，插头插入插座。
3、根据实际烹饪需要，将推扭推至需要的档位，开始工作。
4、用毕，将推扭推至“关”档，拔掉电源线插头。
5、待锅体完全冷却后，再进行清洁与保养的工作。

六 清洁与保养

1、拔插头

欲进行本产品的清洁与保养的作业，务必要先将插头拔掉，放置于干净、安全地方。

2、锅体

用湿布将锅体污垢轻轻擦去，烤盘则需要用滴有少许洗涤剂与水的柔软抹布或海绵轻轻擦拭，直至干净。其后用干抹布将烤盘擦干。**注意：切勿将煎烤机放在水中清洗，以防漏电；切勿用钢丝网擦拭锅体，以防锅体不粘涂料被擦落，容易被误食，同时影响煎烤机的美观。**

3、玻璃盖

在加入一点洗涤剂的水中，用柔软的布或海绵擦洗，再用清水冲洗干净后,将水渍完全擦干。**注意：玻璃盖在高热状态时，请勿立即放入水中，以免造成破裂。**

4、电源线

用干抹布将飞溅的油污及料理的残渣擦去。长期不用时,请将煎烤机清洁干净，待其干燥后，放在阴凉干燥处。

七、装盒清单

说明书（含保修卡）、竹铲各一。

八、售后服务

提供一年的保修

苏泊尔煎烤机自购买日起提供一年保修服务，保修期的起始日期以所购产品的发票日期为准。在家庭正常使用情况下，非人为导致的破裂或损坏，购买者可以带上保修卡、发票和损坏产品到苏泊尔特约维修点办理维修。

下列情况之一者，不属于免费维修范围：

- 由于没按说明书上要求操作而造成的故障；
- 由于跌落、碰撞等人为而造成的故障；
- 由于自行装拆、修理而造成的故障；
- 由于意外、误用、乱用、故意损坏而造成的故障；
- 商业用途上造成的变色、擦伤、积垢或过热损坏等所造成的故障。

对于超过保修期或不属于免费维修的产品，本公司顾客服务部也会热情为您服务。

- 保修期外终身维修；
- 制造单位有改型的权利，恕不另行通知；

用户反馈

承蒙惠顾苏泊尔产品，谨此致以谢意！我们本着“用户满意”的宗旨，为了更及时的为您提供维修、咨询等服务，帮助您处理在使用过程遇到的问题，请填好意见反馈卡回执本公司顾客服务部，以便建立用户服务档案。如您遇到服务不周到的情况，请拨打全国服务热线400-8899-717，我们将给予您满意的答复。

顾客服务部联系方式：

地址：杭州市高新（滨江）区滨安路501号

邮编：310052

全国服务热线：400-8899-717

网址：www.supor.com.cn

服务网点联系方式如有变动，敬请查询www.supor.com.cn

苏泊尔集团网站。

产品中有害物质的名称及含量

部件名称	有毒有害物质名称					
	铅（Pb）	汞（Hg）	镉（Cd）	六价铬（Cr（VI））	多溴联苯（PBB）	多溴二苯醚（PBDE）
配件类	O	O	O	O	O	O
外壳	O	O	O	O	O	O
发热组件	O	O	O	O	O	O
开盒	O	O	O	O	O	O
电源线组件	O	O	O	O	O	O
开关组件/按钮开关	O	O	O	O	O	O
温控器*	O	O	O	O	O	O
标签类	O	O	O	O	O	O
五金类	O	O	O	O	O	O

本表依据SJ/T 11364的规定编制。
O：标识该有毒有害物质在该部件所有均质材料中的含量均在GB/T26572规定的限量要求以下。
X：标识该有毒有害物质至少在该部件所有均质材料中的含量超出GB/T26572规定的限量。
说明1：(电)该符号中的数字表示上述产品在按说明书要求的使用条件下的环保使用期限。
2、带“部件名称含有*的部件”，以实际产品为准。

食品接触材料信息表

本产品用于接触食品，请根据说明书要求正常使用本产品。
本产品食品接触用材料及部件符合GB4806.1~2016标准适合食品安全国家标准要求，具体信息如下：

食品接触材料部件		用途	材料名称	标准
硅胶	硅胶AAC12.8M1F	密封、连接等	GB4806.9-2016	食品接触用橡胶制品卫生标准
	硅胶DX1SO-A5 8M4	隔离	GB4806.9-2016	食品接触用橡胶制品卫生标准
金属	不锈钢SUS430	锅体基础品、蒸汽孔组成、螺钉	GB4806.9-2016	不锈钢SUS304
	不锈钢SUS304	锅体、螺钉等	GB4806.9-2016	不锈钢SS430
	不锈钢SUS17	锅体、螺钉等	GB4806.9-2016	不锈钢SS430
涂层	聚四氟乙烯涂层（应用食品级PTFE）	锅体、连接等	GB4806.10-2016	食品接触涂层 通用要求
	陶瓷涂层（应用食品级CC12M1）	锅体	GB4806.10-2016	食品接触涂层 通用要求
塑料	聚苯硫醚（PPS）	隔离部件、把手连接等。	GB4806.7-2016	
	聚对苯二甲酸乙二醇酯（PET）	隔离部件等	GB4806.7-2016	
	乙烯与丙烯的共聚物（PP）	隔离部件等	GB4806.7-2016	
玻璃	钢化玻璃	玻璃盖等	GB4806.5-2016	
纸	纸箱包装	纸箱包装等	GB4806.11-2016	
竹制品	竹铲	炒铲等	GB/T17992-2000	

注意1：产品不宜放冷冻或冰箱储存食品，上述部件仅用于食品接触材料部件使用。
注意2：本系列产品在扣上食品接触材料，部分结构部件或不含个别材料，以实际产品为准！