

SUPOR 苏泊尔

智能电炖锅

DG15YC885
DG15YC885A
DG15YC85
DG15YC685

目录

- 一. 注意事项 01
- 二. 使用说明 02
- 三. 电路原理图 11
- 四. 保养与维护 12
- 五. 售后服务 13



微信扫一扫
加入会员 售后无忧



安装苏泊尔APP
美食妙招码上来

使用说明

使用前请仔细阅读此说明书，并妥善保管。产品以包装实物为准，若有改型，恕不另行通知。



一 注意事项

■ 当您使用本产品时，特别提醒注意以下内容：

这里所表示的事项是为了防止对您和他人造成伤害，请务必遵守！

1. 禁止在不稳定或耐热性差的台面上使用，以免导致火灾。
2. 严禁将陶锅置于明火上加热。
3. 使用中或未完全冷却前，请不要触及陶锅和陶盖部分，以免烫伤。
4. 必须使用专用陶锅，否则会导致异常。
5. 使用中，勿将脸和手靠近蒸汽口，以免烫伤。
6. 使用中如需移动，请勿开盖，以免上盖打开，造成烫伤。
7. 请不要将产品放置在地毯、台布(乙烯塑料制)等不耐高温的物品上使用，以免烹饪不良或造成火灾。
8. 严禁将电炖锅放在潮湿或靠近火源的地方，严禁直接用水冲洗煲体。
9. 烹调中不要打开上盖，以免烫伤和影响烹饪效果。
10. 严禁将湿毛巾置于蒸汽口上方，否则有溢锅的风险。
11. 电炖锅使用中，要放在儿童不能触及的地方，不能让儿童单独操作，以免触电、烫伤。
12. 使用完毕后，如不保温应及时拔下(切勿拉扯)电源线。
13. 请单独使用额定电流10A以上的插座，与其它电器合用会导致插座过热而引起火花。
14. 电源插头有灰尘时，要认真擦拭干净，否则会引起漏电和火灾。
15. 非专业人士不可随意拆卸，否则有引起触电受伤的危险。若有故障请到指定维修点维修。
16. 本产品不可让存在肢体、感官或精神能力缺陷或缺少使用经验知识的人(包括儿童)使用，除非有负责他们安全的人对他们进行使用相关的监督或指导。
17. 严禁将器具浸入任何液体中。
18. 如果电源软线损坏，为了避免危险，必须由制造商、其维修点或类似部门的专业人员更换。

- 19.禁止在靠近墙壁和家具的地方使用，以免因蒸汽和热量导致墙壁、家具变色、变形。
- 20.电炖锅使用过程中应良好接地，以免触电。
- 21.禁止私自改造产品用途及功能。
- 22.不能用本产品煮紫菜、燕麦片、牛奶、豆浆等易发泡、易膨胀的食物，以免引起事故或造成产品损坏。
- 23.请勿把内锅放到洗碗机等带有碱性清洗及活性剂的自动清洗设备清洗。
- 24.陶锅为易碎品，慎防与硬物碰撞或从高处跌落造成破碎损坏。
- 25.建议使用非碱性清洗剂，软布等清洁内锅。
- 26.产品重量受运输、外部环境（湿度、温度）等影响，可能会出现变化。

二 使用说明

■ 产品结构(示意图)

产品结构：

DG15YC885

DG15YC85

DG15YC685



产品结构：

DG15YC885A








△ 器具正常工作的海拔高度范围为0-2000米。

■ 控制面板



■ 按键操作简介

- 取消**  功能选择状态下或烹饪状态下按此键返回待机状态。
- 功能**  待机状态下按此键，可循环选择如下功能：
“宝宝粥→杂粮粥→营养汤→燕窝→甜品→保温”功能，相应指示灯亮。
- 预约**  选定相应功能，按此键进入相应功能预约状态。
- +**  用来调整烹饪和预约时间，长按实现快速递增。
-  用来调整烹饪和预约时间，长按实现快速递减。

■ 装盒附件

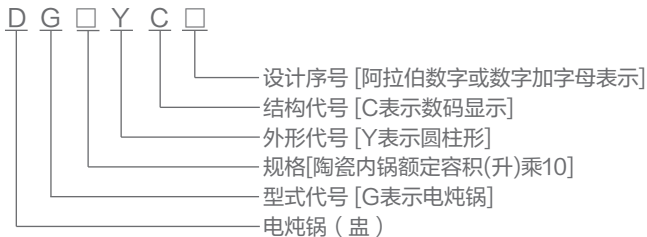


说明书
(含保修卡)

■ 产品规格

| 名称 | 型号 | 额定容积(L) | 额定功率(W) | 额定电压/ 额定频率 |
|-----------|------------|---------|---------|---------------|
| 智能 电炖锅 | DG15YC885 | 1.5L | 120W | 220V~ 50Hz |
| | DG15YC885A | 1.5L | 120W | |
| | DG15YC85 | 1.5L | 120W | |
| | DG15YC685 | 1.5L | 120W | |

产品型号及含义

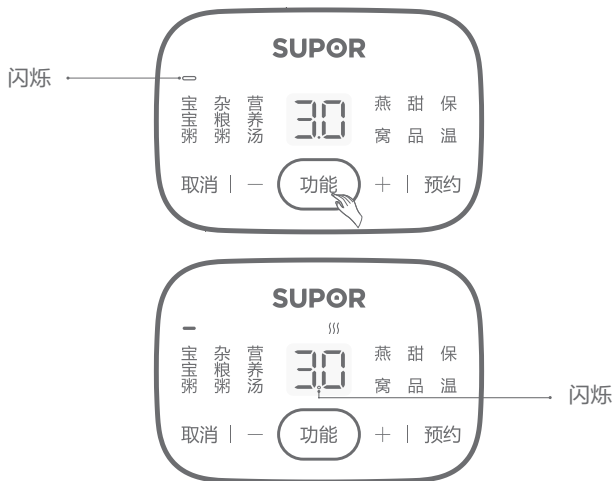


■ 操作指引

- 1.在陶锅内放入所需食材并加入适量水(最多不超过陶锅容积的80%),再盖上陶盖。
- 2.接通电源,通电后,电炖锅发出“BI”一声,所有指示灯亮,数码屏显示“8.8.”随后指示灯熄灭,数码屏显示“- -”,此时电炖锅进入待机状态,用户可进行相应功能选择。

下图以“宝宝粥”功能为例，进行图示说明：

第一步：



闪烁数次，自动进入烹饪中，选中功能长亮，烹饪指示灯长亮



烹饪结束后自动进入保温状态，数码屏显示“b”。

下图以“杂粮粥”功能,烹饪4小时,预约5小时为例,进行图示说明:

第一步:



苏泊尔产品保修卡

产品名称 _____ 产品型号 _____

出厂日期 _____

发票号码 _____

购买日期 _____

购买者姓名 _____ 电话 _____

地址 _____ 邮编 _____

商场名称 _____ 商场盖章 _____

地址 _____ 邮编 _____ 电话 _____

第二步：



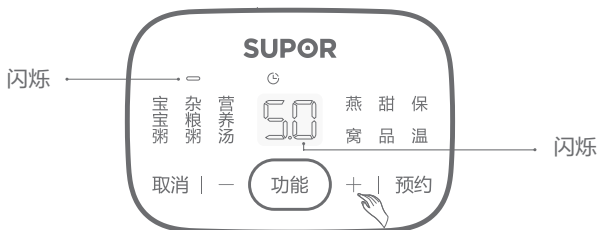
维修状况登记栏

| | | | |
|------|--|--|--|
| 维修日期 | | | |
| 维修情况 | | | |
| 经手人 | | | |

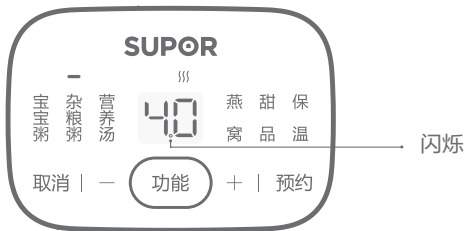
第三步：



第四步：



闪烁数次，自动进入预约中，选中功能长亮，预约指示灯长亮



当预约倒计时到程序设定的烹饪时间，则自动进入“杂粮粥”工作状态



烹饪结束后自动进入保温状态，数码屏显示“b”。

温馨提示:

- 1.若您设定的炖煮时间过长，锅内的水可能被煮干，故适当添水（开盖请注意蒸汽）；
- 2.预约时间需大于烹饪时间，否则无预约过程；
- 3.在进行如“杂粮粥”等粥类功能烹饪前，建议先将食材浸泡一段时间；
- 4.夏天或者温度较高的情况下，建议预约时间适当减少，以免引起食物变质；
- 5.时间加减步长为10分钟一节，如“2.3”表示2小时30分钟，“2.4”表示2小时40分钟。
- 6.为保证食物口感，建议保温时间以6小时内为佳。

■ 各功能默认烹饪时间如下表：

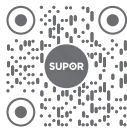
| 烹饪功能 | 默认烹饪时间 | 可调烹饪时间范围 |
|------|---------|-----------------|
| 宝宝粥 | 3小时 | 2小时30分钟~3小时30分钟 |
| 杂粮粥 | 3小时 | 2小时30分钟~4小时 |
| 营养汤 | 3小时 | 2小时30分钟~4小时 |
| 燕窝 | 3小时 | 2小时~3小时30分钟 |
| 甜品 | 3小时30分钟 | 2小时30分钟~4小时30分钟 |

注：最大预约时间24小时

■ 电子食谱操作指引

1. 下载App：

手机扫描右侧二维码下载、安装App。


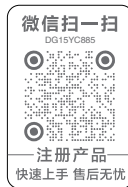


安装苏泊尔APP
美食妙招码上来

2. 添加设备

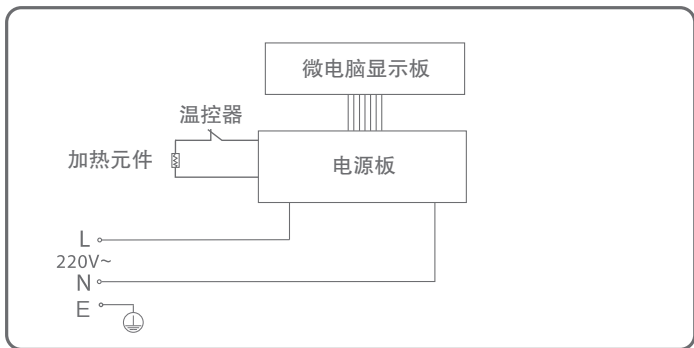
打开App首页，点击“+ 添加”按钮，选择设备型号添加设备，或点击“扫一扫”按钮扫描机身微信二维码添加设备。

添加完成后，解锁更多美食体验。



三 电路原理图

■ 电路原理图



线路如有改动，恕不另行通知！

■ 预约/定时功能说明

| 功 能 | 预约设定 | 定时设定 |
|----------------------|------|------|
| 宝宝粥、杂粮粥、营养汤 燕窝、甜品 | ☑ | ☑ |

四 保养与维护

■ 清洗保养

1. 产品清洗前应先拔掉电源线插头，待冷却后再进行清洗。
2. 陶盖、玻璃盖、陶锅可以用洗洁精和海绵清洗(请勿使用硬质钢丝球清洗，以免损坏表面)，然后用布擦干或让其自然晾干；请勿将刚完成炖煮后的陶锅立即放入水中清洗，以免造成破裂。
3. 煲体内外可用湿毛巾擦拭，不要用水冲洗，以免引起漏电、触电及故障。
4. 切勿将电源线、产品整机浸入水中或冲洗，以免电器进水，产生故障，影响安全使用。
5. 产品长期不使用时，请清洗干净后，放置于通风干燥的地方。

■ 常见故障的判别与维修

| 序号 | 故障现象 | 产生原因 | 排除方案 |
|----|----------|-----------|---------------|
| 1 | 能通电，但不加热 | 产品故障 | 送指定维修点维修 |
| 2 | 不通电 | 电源线插头没有插好 | 检查电源线插头是否插紧到位 |
| | | 产品故障 | 送指定维修点维修 |

五 售后服务

■ 本产品提供一年包修

产品包修期的认定：

自消费者收到产品之日起（网购凭证、有效电子保修卡、有效购买发票作为证明实际收到产品日期的凭证）开始计算包修期。

注：购买发票和收到产品日期不一致的，以消费者实际收到产品日期为准计算包修期；消费者无法提供收货时间凭证的，按订单支付时间顺延两天计算；

产品用于商业用途包修期为6个月；

三包期内，在家庭使用情况下，非人为导致的产品故障，消费者带上包修证明（网购凭证、有效电子保修卡、有效购买发票），故障产品到苏泊尔特约售后服务商处免费维修。

■ 下列情况之一者，不属于包修范围：

- 1.消费者因使用、运输、维护、保管不当等原因造成损坏的；
- 2.非我公司特约服务商维修造成损坏的；
- 3.消费者自行拆卸造成损坏的；
- 4.自行购买、更换非产品原装零配件造成损坏的；
- 5.无有效包修证明（网购凭证、有效电子保修卡、有效购买发票），且无法证明属于包修期内的；
- 6.三包凭证与维修产品型号不符或有涂改的；
- 7.因地震、火灾、水灾等不可抗力造成损坏的；
- 8.超出包修期的；
- 9.产品使用环境（包括但不限于如电压、湿度、温度、海拔、虫害等）明显超出产品使用说明书要求的。

注：产品制造商有改型的权利，恕不另行通知。

不属于包修范围的产品，将提供收费维修服务，苏泊尔特约售后服务商将热情为您服务。

■ 用户反馈：

承蒙惠顾苏泊尔产品，谨此致以谢意！我们本着“用户满意”的宗旨，为更及时的为您提供维修、咨询等服务，帮助您处理在使用过程中遇到的问题，请拨打全国服务热线：400-8899-717，或者关注官方微信公众号：SUPOR苏泊尔，我们将给予您满意的答复。

商标持有人：浙江苏泊尔股份有限公司

制造商：浙江苏泊尔家电制造有限公司

地 址：浙江省杭州市高新（滨江）区滨安路501号

全国服务热线：400-8899-717

网址：www.supor.com.cn

邮编：310052

版本号：DG15YC85-SM

执行标准号：GB 4706.1- 2005 GB 4706.19-2008

Q/SPE J0202